



Mercato Minibond: emissioni in private placement

Report 2019

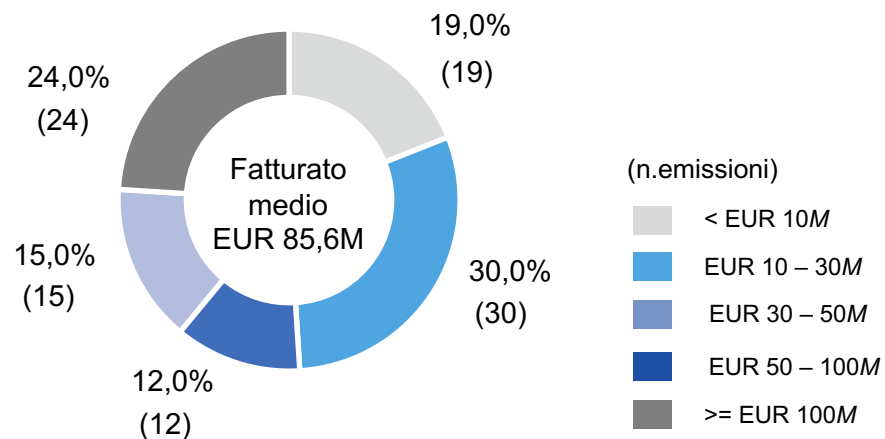
Il mercato dei minibond (emissioni inferiori a EUR 50M) nel 2019.

- A fine 2019 le emissioni di minibond (taglio inferiore a EUR 50M) quotate sul mercato ExtraMOT Pro³ hanno raggiunto quota 331, per un controvalore di poco superiore a EUR 2,2Mld. Nel corso dell'anno sono state registrate 43 nuove emissioni, per un controvalore di EUR 193,0M.
- Oltre all'ExtraMOT Pro³, il mercato dei minibond comprende emissioni in private placement, eventualmente quotate su mercati europei, come ad esempio il Third Market della Borsa di Vienna.
- Nel 2019 si sono registrate **86 emissioni in private placement**, per un **controvalore di EUR 694,5M**. Di queste, 4 sono state quotate sulla Borsa di Vienna, per un controvalore pari a EUR 57,9M.
- Il 2019 è stato anche l'anno dei «basket bond», operazioni di cartolarizzazione di portafogli di minibond. Tenuto conto di queste operazioni, si contano in totale **100 imprese emittenti**. Si segnalano in particolare l'Export Basket Bond, la seconda tranche del cd. Pecorino Bond, il Trentino Minibond, il Pluri Bond Turismo Veneto Spiagge e le prime emissioni dell'Intesa Basket Bond e dell'Elite Basket Bond Lombardia. In costruzione i basket bond territoriali di Regione Puglia e Regione Campania, il progetto Innexa Bond, il Pluri Bond Winter Olympic e il marmo bond di Regione Sardegna.

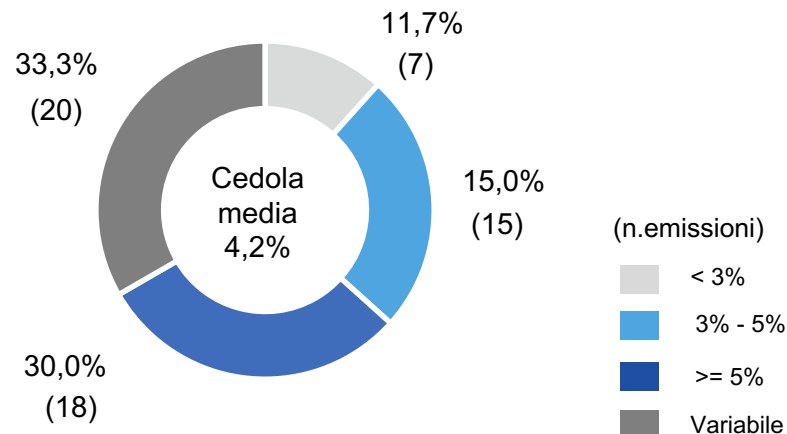
Emissioni inferiori a EUR 50M 01.01.2019 – 31.12.2019					
Private placement		ExtraMOT Pro			
Emissioni (n°)	Ammontare (EUR M)	Emissioni (n°)	Ammontare (€ M)		
86	693,5	43	193,0		
	EUR 85,6M	Fatturato medio	EUR 84,2M		
	EUR 8,4M	Taglio medio	EUR 4,0M		
	4,24%	Cedola media	4,68%		
	5,6 anni	Durata media	4,9 anni		

Emissioni in private placement: principali indicatori.

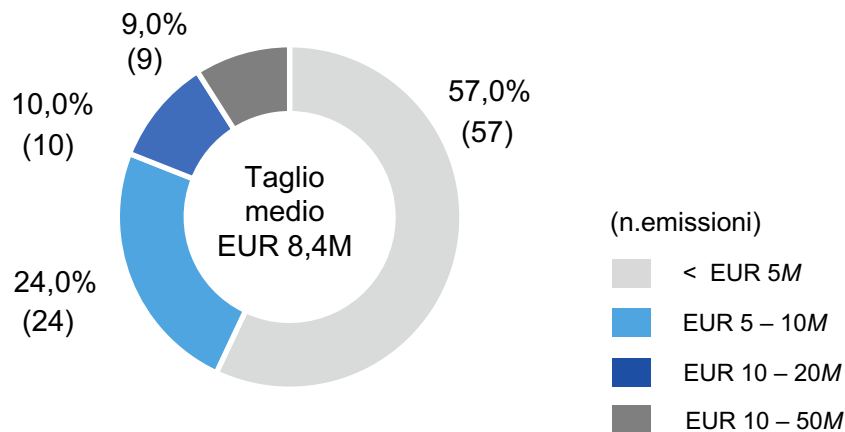
Quota operazioni per fatturato emittenti



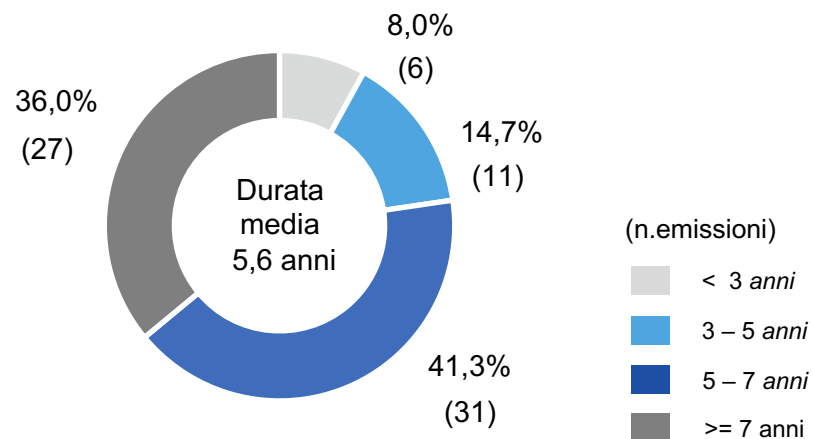
Quota operazioni per cedola media



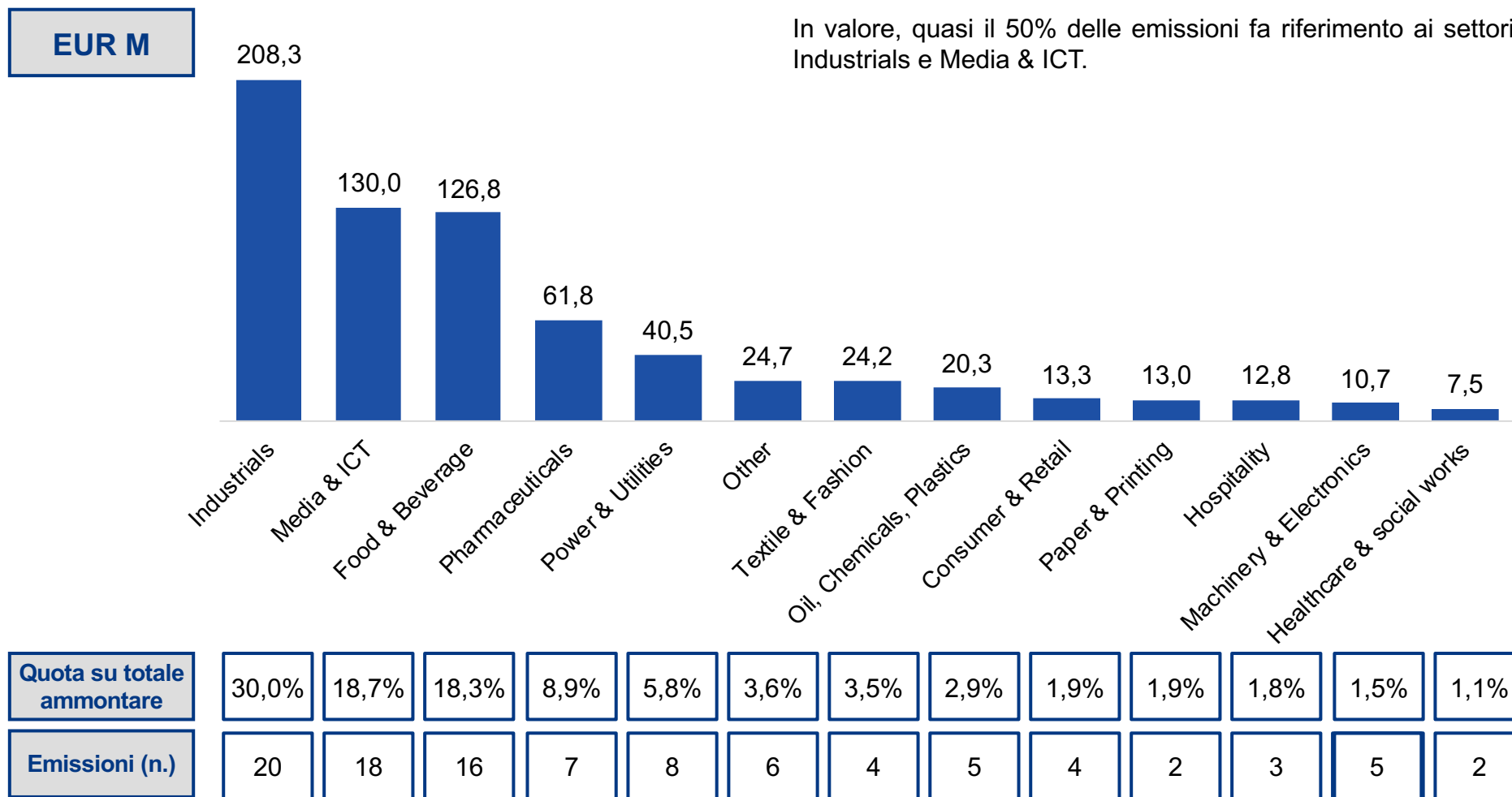
Quota operazioni per taglio medio



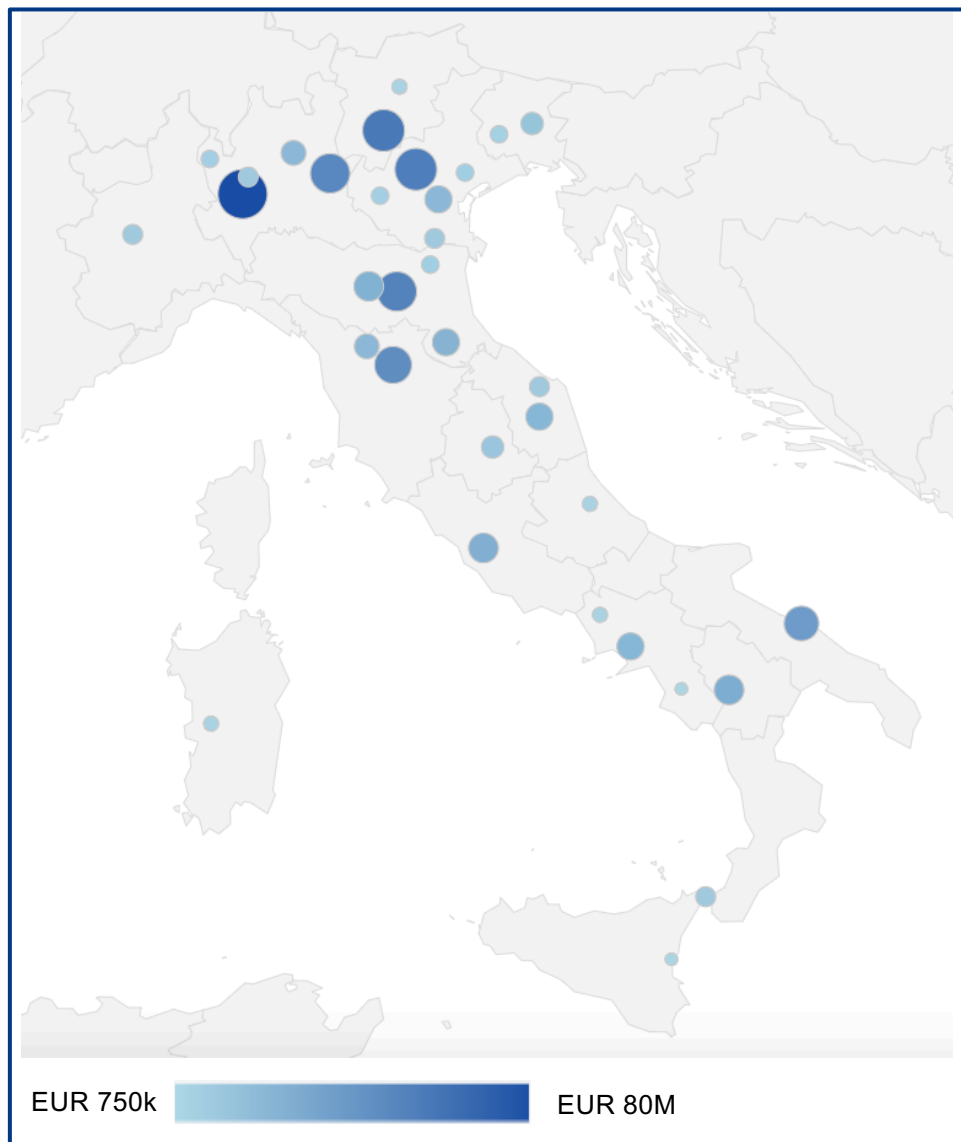
Quota operazioni per durata media



Emissioni in private placement: sintesi per settore.



Emissioni in private placement: sintesi per area geografica.



Il 63,9% delle emissioni si concentra in quattro regioni:

- Lombardia: EUR 182,5M pari al 26,3% del totale emesso (18 emissioni)
- Emilia-Romagna: EUR 104,6M pari al 15,1% del totale emesso (15 emissioni)
- Veneto: EUR 92,6M pari al 13,4% del totale emesso (16 emissioni)
- Toscana: EUR 63,4M pari al 9,1% del totale emesso (7 emissioni)

Area	Emissioni (n°)	Ammontare (EUR M)	Quota (%)
Nord-Ovest	19	198,5	27,3%
Nord-Est	52	269,9	38,9%
Centro	15	134,2	19,4%
Sud e Isole	14	99,9	14,4%
Totale	100	693,5	100%

Note metodologiche

- Nel presente Report sono prese in esame le emissioni in private placement, eventualmente quotate su mercati europei (Third Market della Borsa di Vienna), di ammontare non superiore a EUR 50M.
- Fatturato emittente: fatturato complessivo della società nel 2018 (esercizio precedente l'emissione). Per le emissioni in private placement, il fatturato medio è stato calcolato su 91 emittenti.
- Taglio dell'emissione: ammontare totale dell'emissione, così Per le emissioni in private placement, il taglio medio è stato calcolato su tutte le 86 emissioni.
- Durata: periodo di tempo che va dalla data di emissione alla data in cui il minibond emesso arriverà a scadenza finale, calcolata in anni. La durata media è stata calcolata su 84 emissioni.
- Cedola: il tasso di interesse corrisposto periodicamente al possessore del minibond; la cedola media è calcolata sulle sole emissioni con cedola a tasso fisso, ove l'informazione fosse disponibile (60 emissioni).

Disclaimer

Epic SIM S.p.A. è iscritta al n. 287 dell'albo Sim di cui all'articolo 20 del d.lgs. 24 febbraio 1998 n. 58 con delibera n. 18733 del 18.12.2013. Epic SIM S.p.A. è autorizzata al servizio di ricezione e trasmissione ordini e al collocamento. Epic SIM S.p.A. è altresì sottoposta alla vigilanza di Banca d'Italia.

Il contenuto del presente documento, redatto a cura di Epic SIM S.p.A., non intende costituire consulenza in materia di investimenti o in ambito giuridico, fiscale e di altra natura. È opportuno rivolgersi a un consulente professionista prima di prendere qualsiasi decisione d'investimento.

L'accesso a Epic è riservato a investitori qualificati, in possesso dei requisiti previsti da Consob in tema di clienti professionali. La piattaforma www.epic.it è una private investment community gestita da Epic SIM S.p.A., che può concedere o rifiutare discrezionalmente l'adesione di un investitore. Epic SIM S.p.A. ha inoltre facoltà di fornire o rifiutare l'accesso alle diverse sezioni di www.epic.it senza che l'investitore nulla abbia a pretendere nei confronti di Epic SIM S.p.A.. Le informazioni e le opinioni espresse nella piattaforma Epic non costituiscono una sollecitazione, una offerta o una raccomandazione per l'acquisto, la vendita o la disposizione di qualsiasi investimento, la partecipazione a qualsiasi altra transazione o la prestazione di consulenza.

Prima di effettuare un investimento in strumenti finanziari il cliente deve informarsi presso il proprio intermediario sulla natura e i rischi delle operazioni che si accinge a compiere. Il cliente deve concludere un'operazione solo se ha ben compreso la sua natura ed il grado di esposizione al rischio che essa comporta.